



# Prefettura di Avellino - U.T.G.


## Referendum Abrogativo 2016

:: Utenti collegati: 647 ::  
[back](#) [Reset Sort](#) [Reload](#)

### Scrutinio per Comune

Stemma	Comune	ElettoriSezioni	Voti Validi				Voti Non Validi		Totale votanti Scutinati		Aggiornamento		
			Si	%	No	%	Totale	%	Totale	%			
	<b>AIELLO DEL SABATO</b>	3.212 4 su 4	<b>956</b>	<b>89,60%</b>	<b>111</b>	<b>10,40%</b>	<b>1.067</b>	<b>98,61%</b>	<b>15</b>	<b>1,39%</b>	<b>1.082</b>	<b>33,69%</b>	18/04/2016 2.05.22
	<b>ALTAVILLA IRPINA</b>	3.421 6 su 6	<b>828</b>	<b>89,03%</b>	<b>102</b>	<b>10,97%</b>	<b>930</b>	<b>97,89%</b>	<b>20</b>	<b>2,11%</b>	<b>950</b>	<b>27,77%</b>	18/04/2016 0.53.33
	<b>ANDRETTA</b>	1.650 3 su 3	<b>412</b>	<b>93,64%</b>	<b>28</b>	<b>6,36%</b>	<b>440</b>	<b>96,70%</b>	<b>15</b>	<b>3,30%</b>	<b>455</b>	<b>27,58%</b>	18/04/2016 0.35.52
	<b>AQUILONIA</b>	1.470 2 su 2	<b>388</b>	<b>92,16%</b>	<b>33</b>	<b>7,84%</b>	<b>421</b>	<b>96,12%</b>	<b>17</b>	<b>3,88%</b>	<b>438</b>	<b>29,80%</b>	18/04/2016 0.20.14
	<b>ARIANO IRPINO</b>	18.772 25 su 25	<b>4.676</b>	<b>90,51%</b>	<b>490</b>	<b>9,49%</b>	<b>5.166</b>	<b>98,23%</b>	<b>93</b>	<b>1,77%</b>	<b>5.259</b>	<b>28,02%</b>	18/04/2016 1.49.38
	<b>ATRIPALDA</b>	8.939 10 su 10	<b>2.575</b>	<b>89,85%</b>	<b>291</b>	<b>10,15%</b>	<b>2.866</b>	<b>98,73%</b>	<b>37</b>	<b>1,27%</b>	<b>2.903</b>	<b>32,48%</b>	18/04/2016 1.17.47
	<b>AVELLA</b>	6.262 7 su 7	<b>1.508</b>	<b>91,17%</b>	<b>146</b>	<b>8,83%</b>	<b>1.654</b>	<b>98,81%</b>	<b>20</b>	<b>1,19%</b>	<b>1.674</b>	<b>26,73%</b>	18/04/2016 1.04.55
	<b>AVELLINO</b>	44.770 72 su 72	<b>14.320</b>	<b>91,87%</b>	<b>1.268</b>	<b>8,13%</b>	<b>15.588</b>	<b>98,85%</b>	<b>182</b>	<b>1,15%</b>	<b>15.770</b>	<b>35,22%</b>	18/04/2016






	<b>AVELLINO</b>	44.773 72	47.929	91,07%	70.1208	8,15%	19.988	98,89%	102	1,13%	19.778	99,22%	1.08.39
	<b>BAGNOLI IRPINO</b>	2.763 4 su 4	<b>751</b>	<b>91,59%</b>	<b>69</b>	<b>8,41%</b>	<b>820</b>	<b>97,74%</b>	<b>19</b>	<b>2,26%</b>	<b>839</b>	<b>30,37%</b>	18/04/2016 0.01.40
	<b>BAIANO</b>	3.798 4 su 4	<b>882</b>	<b>93,04%</b>	<b>66</b>	<b>6,96%</b>	<b>948</b>	<b>98,54%</b>	<b>14</b>	<b>1,46%</b>	<b>962</b>	<b>25,33%</b>	18/04/2016 0.40.02
	<b>BISACCIA</b>	3.141 5 su 5	<b>698</b>	<b>91,84%</b>	<b>62</b>	<b>8,16%</b>	<b>760</b>	<b>98,70%</b>	<b>10</b>	<b>1,30%</b>	<b>770</b>	<b>24,51%</b>	18/04/2016 0.29.18
	<b>BONITO</b>	2.026 3 su 3	<b>568</b>	<b>91,32%</b>	<b>54</b>	<b>8,68%</b>	<b>622</b>	<b>98,73%</b>	<b>8</b>	<b>1,27%</b>	<b>630</b>	<b>31,10%</b>	18/04/2016 0.34.31
	<b>CAIRANO</b>	281 1 su 1	<b>49</b>	<b>85,96%</b>	<b>8</b>	<b>14,04%</b>	<b>57</b>	<b>100,00%</b>	<b>0</b>	<b>0,00%</b>	<b>57</b>	<b>20,28%</b>	17/04/2016 23.49.06
	<b>CALABRITTO</b>	2.108 4 su 4	<b>445</b>	<b>88,82%</b>	<b>56</b>	<b>11,18%</b>	<b>501</b>	<b>96,91%</b>	<b>16</b>	<b>3,09%</b>	<b>517</b>	<b>24,53%</b>	18/04/2016 1.29.36
	<b>CALITRI</b>	4.008 5 su 5	<b>1.288</b>	<b>89,44%</b>	<b>152</b>	<b>10,56%</b>	<b>1.440</b>	<b>98,63%</b>	<b>20</b>	<b>1,37%</b>	<b>1.460</b>	<b>36,43%</b>	18/04/2016 0.44.59
	<b>CANDIDA</b>	924 2 su 2	<b>206</b>	<b>91,96%</b>	<b>18</b>	<b>8,04%</b>	<b>224</b>	<b>95,73%</b>	<b>10</b>	<b>4,27%</b>	<b>234</b>	<b>25,32%</b>	18/04/2016 1.58.50
	<b>CAPOSELE</b>	2.918 4 su 4	<b>707</b>	<b>90,87%</b>	<b>71</b>	<b>9,13%</b>	<b>778</b>	<b>97,74%</b>	<b>18</b>	<b>2,26%</b>	<b>796</b>	<b>27,28%</b>	18/04/2016 1.23.59
	<b>CAPRIGLIA IRPINA</b>	1.943 2 su 2	<b>488</b>	<b>90,88%</b>	<b>49</b>	<b>9,12%</b>	<b>537</b>	<b>98,17%</b>	<b>10</b>	<b>1,83%</b>	<b>547</b>	<b>28,15%</b>	18/04/2016 0.19.52
	<b>CARIFE</b>	1.207 2 su 2	<b>301</b>	<b>88,53%</b>	<b>39</b>	<b>11,47%</b>	<b>340</b>	<b>98,55%</b>	<b>5</b>	<b>1,45%</b>	<b>345</b>	<b>28,58%</b>	18/04/2016 0.11.15
	<b>CASALBORE</b>	1.528 2 su 2	<b>328</b>	<b>89,37%</b>	<b>39</b>	<b>10,63%</b>	<b>367</b>	<b>98,39%</b>	<b>6</b>	<b>1,61%</b>	<b>373</b>	<b>24,41%</b>	18/04/2016 0.34.49
	<b>CASSANO IRPINO</b>	798 2 su 2	<b>150</b>	<b>90,36%</b>	<b>16</b>	<b>9,64%</b>	<b>166</b>	<b>98,22%</b>	<b>3</b>	<b>1,78%</b>	<b>169</b>	<b>21,18%</b>	17/04/2016 23.33.39
	<b>CASTEL BARONIA</b>	949 2 su 2	<b>243</b>	<b>90,33%</b>	<b>26</b>	<b>9,67%</b>	<b>269</b>	<b>98,53%</b>	<b>4</b>	<b>1,47%</b>	<b>273</b>	<b>28,77%</b>	18/04/2016 1.09.25
	<b>CASTELFRANCI</b>	1.688 3 su 3	<b>371</b>	<b>91,83%</b>	<b>33</b>	<b>8,17%</b>	<b>404</b>	<b>98,54%</b>	<b>6</b>	<b>1,46%</b>	<b>410</b>	<b>24,29%</b>	17/04/2016 23.59.21
	<b>CASTELVETERO SUL CALORE</b>	1.358 2 su 2	<b>294</b>	<b>91,30%</b>	<b>28</b>	<b>8,70%</b>	<b>322</b>	<b>96,41%</b>	<b>12</b>	<b>3,59%</b>	<b>334</b>	<b>24,59%</b>	18/04/2016 0.41.41
	<b>CERVINARA</b>	7.804 12 su 12	<b>1.937</b>	<b>89,47%</b>	<b>228</b>	<b>10,53%</b>	<b>2.165</b>	<b>98,72%</b>	<b>28</b>	<b>1,28%</b>	<b>2.193</b>	<b>28,10%</b>	18/04/2016 1.56.04
	<b>CESINALI</b>	2.060 3 su 3	<b>696</b>	<b>91,70%</b>	<b>63</b>	<b>8,30%</b>	<b>759</b>	<b>99,09%</b>	<b>7</b>	<b>0,91%</b>	<b>766</b>	<b>37,18%</b>	18/04/2016 0.37.26
	<b>CHIANCHE</b>	423 2 su 2	<b>94</b>	<b>84,68%</b>	<b>17</b>	<b>15,32%</b>	<b>111</b>	<b>99,11%</b>	<b>1</b>	<b>0,89%</b>	<b>112</b>	<b>26,48%</b>	18/04/2016 0.30.49

	<b>CHIUSANO DI SAN DOMENICO</b>	1.930 3 su 3	<b>426 88,02%</b>	<b>58 11,98%</b>	<b>484 96,99%</b>	<b>15 3,01%</b>	<b>499 25,85%</b>	18/04/2016 1.13.31
	<b>CONTRADA</b>	2.431 3 su 3	<b>721 93,03%</b>	<b>54 6,97%</b>	<b>775 98,35%</b>	<b>13 1,65%</b>	<b>788 32,41%</b>	18/04/2016 0.32.29
	<b>CONZA DELLA CAMPANIA</b>	1.163 2 su 2	<b>279 82,79%</b>	<b>58 17,21%</b>	<b>337 98,54%</b>	<b>5 1,46%</b>	<b>342 29,41%</b>	18/04/2016 1.05.33
	<b>DOMICELLA</b>	1.393 2 su 2	<b>314 85,56%</b>	<b>53 14,44%</b>	<b>367 98,39%</b>	<b>6 1,61%</b>	<b>373 26,78%</b>	18/04/2016 0.45.48
	<b>FLUMERI</b>	2.446 4 su 4	<b>573 90,38%</b>	<b>61 9,62%</b>	<b>634 98,29%</b>	<b>11 1,71%</b>	<b>645 26,37%</b>	18/04/2016 0.37.32
	<b>FONTANAROSA</b>	2.626 4 su 4	<b>738 93,18%</b>	<b>54 6,82%</b>	<b>792 97,90%</b>	<b>17 2,10%</b>	<b>809 30,81%</b>	17/04/2016 23.53.50
	<b>FORINO</b>	4.290 5 su 5	<b>893 88,24%</b>	<b>119 11,76%</b>	<b>1.012 98,35%</b>	<b>17 1,65%</b>	<b>1.029 23,99%</b>	18/04/2016 0.32.25
	<b>FRIGENTO</b>	3.170 5 su 5	<b>955 92,00%</b>	<b>83 8,00%</b>	<b>1.038 98,39%</b>	<b>17 1,61%</b>	<b>1.055 33,28%</b>	18/04/2016 0.15.41
	<b>GESUALDO</b>	2.934 4 su 4	<b>1.241 96,05%</b>	<b>51 3,95%</b>	<b>1.292 99,31%</b>	<b>9 0,69%</b>	<b>1.301 44,34%</b>	18/04/2016 0.58.10
	<b>GRECI</b>	619 1 su 1	<b>123 85,42%</b>	<b>21 14,58%</b>	<b>144 95,36%</b>	<b>7 4,64%</b>	<b>151 24,39%</b>	17/04/2016 23.54.52
	<b>GROTTAMINARDA</b>	6.616 9 su 9	<b>1.891 93,43%</b>	<b>133 6,57%</b>	<b>2.024 99,22%</b>	<b>16 0,78%</b>	<b>2.040 30,83%</b>	18/04/2016 0.53.56
	<b>GROTTOLELLA</b>	1.544 3 su 3	<b>428 85,09%</b>	<b>75 14,91%</b>	<b>503 97,86%</b>	<b>11 2,14%</b>	<b>514 33,29%</b>	18/04/2016 0.54.09
	<b>GUARDIA LOMBARDI</b>	1.469 3 su 3	<b>273 91,61%</b>	<b>25 8,39%</b>	<b>298 98,35%</b>	<b>5 1,65%</b>	<b>303 20,63%</b>	18/04/2016 1.48.11
	<b>LACEDONIA</b>	1.946 3 su 3	<b>528 87,13%</b>	<b>78 12,87%</b>	<b>606 97,58%</b>	<b>15 2,42%</b>	<b>621 31,91%</b>	18/04/2016 0.50.18
	<b>LATIO</b>	1.321 2 su 2	<b>392 90,95%</b>	<b>39 9,05%</b>	<b>431 98,63%</b>	<b>6 1,37%</b>	<b>437 33,08%</b>	18/04/2016 1.25.01
	<b>LAURO</b>	2.844 4 su 4	<b>729 91,24%</b>	<b>70 8,76%</b>	<b>799 99,25%</b>	<b>6 0,75%</b>	<b>805 28,31%</b>	18/04/2016 0.38.58
	<b>LIONI</b>	5.133 6 su 6	<b>1.477 90,67%</b>	<b>152 9,33%</b>	<b>1.629 98,97%</b>	<b>17 1,03%</b>	<b>1.646 32,07%</b>	18/04/2016 0.17.14
	<b>LUOGOSANO</b>	962 2 su 2	<b>303 92,38%</b>	<b>25 7,62%</b>	<b>328 98,20%</b>	<b>6 1,80%</b>	<b>334 34,72%</b>	18/04/2016 0.02.47
	<b>MANOCALZATI</b>	2.559 3 su 3	<b>845 92,45%</b>	<b>69 7,55%</b>	<b>914 97,75%</b>	<b>21 2,25%</b>	<b>935 36,54%</b>	18/04/2016 1.06.09


	<b>MARZANO DI NOLA</b>	1.365 2 su 2	<b>254 90,39%</b>	<b>27 9,61%</b>	<b>281 97,91%</b>	<b>6 2,09%</b>	<b>287 21,03%</b>	10/04/2016 0.22.51
	<b>MELITO IRPINO</b>	1.604 2 su 2	<b>285 91,35%</b>	<b>27 8,65%</b>	<b>312 98,11%</b>	<b>6 1,89%</b>	<b>318 19,83%</b>	18/04/2016 0.52.55
	<b>MERCOGLIANO</b>	9.629 <sup>11</sup> su <sub>11</sub>	<b>2.964 91,48%</b>	<b>276 8,52%</b>	<b>3.240 98,81%</b>	<b>39 1,19%</b>	<b>3.279 34,05%</b>	18/04/2016 0.43.06
	<b>MIRABELLA ECLANO</b>	6.357 8 su 8	<b>1.528 93,00%</b>	<b>115 7,00%</b>	<b>1.643 98,92%</b>	<b>18 1,08%</b>	<b>1.661 26,13%</b>	18/04/2016 1.23.28
	<b>MONTAGUTO</b>	349 1 su 1	<b>74 86,05%</b>	<b>12 13,95%</b>	<b>86 95,56%</b>	<b>4 4,44%</b>	<b>90 25,79%</b>	17/04/2016 23.55.42
	<b>MONTECALVO IRPINO</b>	3.088 4 su 4	<b>627 86,13%</b>	<b>101 13,87%</b>	<b>728 97,33%</b>	<b>20 2,67%</b>	<b>748 24,22%</b>	18/04/2016 1.19.49
	<b>MONTEFALCIONE</b>	2.739 5 su 5	<b>696 90,98%</b>	<b>69 9,02%</b>	<b>765 98,71%</b>	<b>10 1,29%</b>	<b>775 28,29%</b>	18/04/2016 0.40.30
	<b>MONTEFORTE IRPINO</b>	8.830 8 su 8	<b>2.750 91,82%</b>	<b>245 8,18%</b>	<b>2.995 99,24%</b>	<b>23 0,76%</b>	<b>3.018 34,18%</b>	18/04/2016 1.03.27
	<b>MONTEFREDANE</b>	1.840 3 su 3	<b>552 92,31%</b>	<b>46 7,69%</b>	<b>598 98,03%</b>	<b>12 1,97%</b>	<b>610 33,15%</b>	18/04/2016 0.43.31
	<b>MONTEFUSCO</b>	1.125 2 su 2	<b>393 93,13%</b>	<b>29 6,87%</b>	<b>422 98,83%</b>	<b>5 1,17%</b>	<b>427 37,96%</b>	18/04/2016 0.38.47
	<b>MONTELLA</b>	6.328 7 su 7	<b>1.616 89,58%</b>	<b>188 10,42%</b>	<b>1.804 98,42%</b>	<b>29 1,58%</b>	<b>1.833 28,97%</b>	18/04/2016 0.54.11
	<b>MONTEMARANO</b>	2.457 3 su 3	<b>508 88,81%</b>	<b>64 11,19%</b>	<b>572 97,44%</b>	<b>15 2,56%</b>	<b>587 23,89%</b>	18/04/2016 0.29.16
	<b>MONTEMILETTO</b>	4.422 6 su 6	<b>1.118 89,87%</b>	<b>126 10,13%</b>	<b>1.244 98,57%</b>	<b>18 1,43%</b>	<b>1.262 28,54%</b>	18/04/2016 0.56.19
	<b>MONTEVERDE</b>	652 1 su 1	<b>181 89,60%</b>	<b>21 10,40%</b>	<b>202 95,73%</b>	<b>9 4,27%</b>	<b>211 32,36%</b>	18/04/2016 0.16.21
	<b>MONTORO</b>	15.072 <sup>18</sup> su <sub>18</sub>	<b>3.574 88,60%</b>	<b>460 11,40%</b>	<b>4.034 98,34%</b>	<b>68 1,66%</b>	<b>4.102 27,22%</b>	18/04/2016 1.24.57
	<b>MORRA DE SANCTIS</b>	1.090 2 su 2	<b>235 84,53%</b>	<b>43 15,47%</b>	<b>278 98,23%</b>	<b>5 1,77%</b>	<b>283 25,96%</b>	18/04/2016 0.31.28
	<b>MOSCHIANO</b>	1.334 2 su 2	<b>187 86,18%</b>	<b>30 13,82%</b>	<b>217 98,64%</b>	<b>3 1,36%</b>	<b>220 16,49%</b>	18/04/2016 0.01.33
	<b>MUGNANO DEL CARDINALE</b>	4.322 4 su 4	<b>1.086 93,30%</b>	<b>78 6,70%</b>	<b>1.164 99,06%</b>	<b>11 0,94%</b>	<b>1.175 27,19%</b>	18/04/2016 1.12.21
	<b>NUSCO</b>	3.549 5 su 5	<b>1.171 94,66%</b>	<b>66 5,34%</b>	<b>1.237 99,28%</b>	<b>9 0,72%</b>	<b>1.246 35,11%</b>	18/04/2016 1.09.45
	<b>OSPEDALETTO</b>	1.655 2 su 2	<b>497 89,71%</b>	<b>57 10,29%</b>	<b>554 99,11%</b>	<b>5 0,89%</b>	<b>559 33,78%</b>	18/04/2016

	<b>D'ALPINOLO</b>	1.055 2 su 2	<b>797 85,71%</b>	<b>27 10,29%</b>	<b>334 99,11%</b>	<b>3 0,09%</b>	<b>335 99,78%</b>	0.05.04
	<b>PAGO DEL VALLO DI LAURO</b>	1.469 2 su 2	<b>318 91,91%</b>	<b>28 8,09%</b>	<b>346 98,86%</b>	<b>4 1,14%</b>	<b>350 23,83%</b>	18/04/2016 0.25.41
	<b>PAROLISE</b>	561 1 su 1	<b>147 86,98%</b>	<b>22 13,02%</b>	<b>169 97,13%</b>	<b>5 2,87%</b>	<b>174 31,02%</b>	17/04/2016 23.42.44
	<b>PATERNOPOLI</b>	2.012 3 su 3	<b>555 92,19%</b>	<b>47 7,81%</b>	<b>602 99,18%</b>	<b>5 0,82%</b>	<b>607 30,17%</b>	18/04/2016 0.23.41
	<b>PETRURO IRPINO</b>	274 1 su 1	<b>77 88,51%</b>	<b>10 11,49%</b>	<b>87 94,57%</b>	<b>5 5,43%</b>	<b>92 33,58%</b>	18/04/2016 0.28.55
	<b>PIETRADEFUSI</b>	1.890 3 su 3	<b>444 89,34%</b>	<b>53 10,66%</b>	<b>497 98,22%</b>	<b>9 1,78%</b>	<b>506 26,77%</b>	18/04/2016 1.02.46
	<b>PIETRASTORNINA</b>	1.293 3 su 3	<b>278 86,88%</b>	<b>42 13,13%</b>	<b>320 97,86%</b>	<b>7 2,14%</b>	<b>327 25,29%</b>	18/04/2016 0.47.05
	<b>PRATA DI PRINCIPATO ULTRA</b>	2.365 3 su 3	<b>688 93,10%</b>	<b>51 6,90%</b>	<b>739 99,60%</b>	<b>3 0,40%</b>	<b>742 31,37%</b>	18/04/2016 0.09.02
	<b>PRATOLA SERRA</b>	3.014 5 su 5	<b>959 88,96%</b>	<b>119 11,04%</b>	<b>1.078 98,63%</b>	<b>15 1,37%</b>	<b>1.093 36,26%</b>	18/04/2016 0.16.28
	<b>QUADRELLE</b>	1.493 2 su 2	<b>345 88,24%</b>	<b>46 11,76%</b>	<b>391 97,99%</b>	<b>8 2,01%</b>	<b>399 26,72%</b>	18/04/2016 0.17.32
	<b>QUINDICI</b>	1.586 3 su 3	<b>274 92,26%</b>	<b>23 7,74%</b>	<b>297 96,74%</b>	<b>10 3,26%</b>	<b>307 19,36%</b>	18/04/2016 0.23.14
	<b>ROCCA SAN FELICE</b>	717 2 su 2	<b>159 88,33%</b>	<b>21 11,67%</b>	<b>180 96,77%</b>	<b>6 3,23%</b>	<b>186 25,94%</b>	17/04/2016 23.39.24
	<b>ROCCABASCERANA</b>	1.910 6 su 6	<b>558 89,14%</b>	<b>68 10,86%</b>	<b>626 97,51%</b>	<b>16 2,49%</b>	<b>642 33,61%</b>	18/04/2016 0.11.46
	<b>ROTONDI</b>	2.797 4 su 4	<b>682 85,14%</b>	<b>119 14,86%</b>	<b>801 97,68%</b>	<b>19 2,32%</b>	<b>820 29,32%</b>	18/04/2016 0.45.39
	<b>SALZA IRPINA</b>	651 1 su 1	<b>209 93,72%</b>	<b>14 6,28%</b>	<b>223 97,38%</b>	<b>6 2,62%</b>	<b>229 35,18%</b>	17/04/2016 23.57.21
	<b>SAN MANGO SUL CALORE</b>	998 2 su 2	<b>252 92,31%</b>	<b>21 7,69%</b>	<b>273 99,64%</b>	<b>1 0,36%</b>	<b>274 27,45%</b>	17/04/2016 23.42.49
	<b>SAN MARTINO VALLE CAUDINA</b>	3.960 5 su 5	<b>1.048 86,83%</b>	<b>159 13,17%</b>	<b>1.207 99,26%</b>	<b>9 0,74%</b>	<b>1.216 30,71%</b>	17/04/2016 23.45.42
	<b>SAN MICHELE DI SERINO</b>	1.932 2 su 2	<b>560 90,76%</b>	<b>57 9,24%</b>	<b>617 98,09%</b>	<b>12 1,91%</b>	<b>629 32,56%</b>	18/04/2016 1.27.15
	<b>SAN NICOLA BARONIA</b>	640 1 su 1	<b>184 85,58%</b>	<b>31 14,42%</b>	<b>215 99,08%</b>	<b>2 0,92%</b>	<b>217 33,91%</b>	18/04/2016 0.13.16
	<b>SAN POTITO ULTRA</b>	1.278 2 su 2	<b>430 91,68%</b>	<b>39 8,32%</b>	<b>469 97,91%</b>	<b>10 2,09%</b>	<b>479 37,48%</b>	18/04/2016 0.07.29

	<b>SAN SOSSIO BARONIA</b>	1.382 2 su 2	<b>271 87,70%</b>	<b>38 12,30%</b>	<b>309 97,78%</b>	<b>7 2,22%</b>	<b>316 22,87%</b>	18/04/2016 0.08.28
	<b>SANT'ANDREA DI CONZA</b>	1.323 3 su 3	<b>317 90,57%</b>	<b>33 9,43%</b>	<b>350 96,95%</b>	<b>11 3,05%</b>	<b>361 27,29%</b>	18/04/2016 0.41.14
	<b>SANT'ANGELO A SCALA</b>	620 1 su 1	<b>179 94,21%</b>	<b>11 5,79%</b>	<b>190 96,45%</b>	<b>7 3,55%</b>	<b>197 31,77%</b>	18/04/2016 0.16.08
	<b>SANT'ANGELO ALL'ESCA</b>	661 1 su 1	<b>195 91,55%</b>	<b>18 8,45%</b>	<b>213 96,82%</b>	<b>7 3,18%</b>	<b>220 33,28%</b>	17/04/2016 23.51.54
	<b>SANT'ANGELO DEI LOMBARDI</b>	3.453 7 su 7	<b>790 91,65%</b>	<b>72 8,35%</b>	<b>862 97,62%</b>	<b>21 2,38%</b>	<b>883 25,57%</b>	18/04/2016 0.19.01
	<b>SANTA LUCIA DI SERINO</b>	1.121 2 su 2	<b>263 88,85%</b>	<b>33 11,15%</b>	<b>296 96,10%</b>	<b>12 3,90%</b>	<b>308 27,48%</b>	18/04/2016 1.53.21
	<b>SANTA PAOLINA</b>	1.103 2 su 2	<b>291 89,26%</b>	<b>35 10,74%</b>	<b>326 97,31%</b>	<b>9 2,69%</b>	<b>335 30,37%</b>	18/04/2016 1.22.20
	<b>SANTO STEFANO DEL SOLE</b>	1.756 2 su 2	<b>397 87,44%</b>	<b>57 12,56%</b>	<b>454 98,27%</b>	<b>8 1,73%</b>	<b>462 26,31%</b>	18/04/2016 1.32.33
	<b>SAVIGNANO IRPINO</b>	959 2 su 2	<b>193 88,13%</b>	<b>26 11,87%</b>	<b>219 97,77%</b>	<b>5 2,23%</b>	<b>224 23,36%</b>	17/04/2016 23.48.14
	<b>SCAMPITELLA</b>	1.070 2 su 2	<b>303 89,64%</b>	<b>35 10,36%</b>	<b>338 98,54%</b>	<b>5 1,46%</b>	<b>343 32,06%</b>	18/04/2016 0.07.45
	<b>SENERCHIA</b>	712 1 su 1	<b>115 83,94%</b>	<b>22 16,06%</b>	<b>137 97,86%</b>	<b>3 2,14%</b>	<b>140 19,66%</b>	17/04/2016 23.45.57
	<b>SERINO</b>	5.665 7 su 7	<b>1.192 89,76%</b>	<b>136 10,24%</b>	<b>1.328 97,43%</b>	<b>35 2,57%</b>	<b>1.363 24,06%</b>	18/04/2016 0.56.09
	<b>SIRIGNANO</b>	2.299 3 su 3	<b>607 91,83%</b>	<b>54 8,17%</b>	<b>661 98,36%</b>	<b>11 1,64%</b>	<b>672 29,23%</b>	18/04/2016 1.08.05
	<b>SOLOFRA</b>	9.835 11 su 11	<b>2.375 88,75%</b>	<b>301 11,25%</b>	<b>2.676 98,64%</b>	<b>37 1,36%</b>	<b>2.713 27,59%</b>	18/04/2016 1.12.33
	<b>SORBO SERPICO</b>	474 1 su 1	<b>127 78,88%</b>	<b>34 21,12%</b>	<b>161 98,17%</b>	<b>3 1,83%</b>	<b>164 34,60%</b>	18/04/2016 0.30.15
	<b>SPERONE</b>	2.947 3 su 3	<b>790 93,16%</b>	<b>58 6,84%</b>	<b>848 99,41%</b>	<b>5 0,59%</b>	<b>853 28,94%</b>	18/04/2016 0.40.06
	<b>STURNO</b>	2.551 4 su 4	<b>669 91,90%</b>	<b>59 8,10%</b>	<b>728 98,78%</b>	<b>9 1,22%</b>	<b>737 28,89%</b>	17/04/2016 23.53.47
	<b>SUMMONTE</b>	1.340 2 su 2	<b>353 88,69%</b>	<b>45 11,31%</b>	<b>398 98,03%</b>	<b>8 1,97%</b>	<b>406 30,30%</b>	18/04/2016 0.56.08
	<b>TAURANO</b>	1.258 2 su 2	<b>237 92,22%</b>	<b>20 7,78%</b>	<b>257 98,09%</b>	<b>5 1,91%</b>	<b>262 20,83%</b>	18/04/2016 0.53.17

	<b>TAURASI</b>	1.988 3 su 3	<b>559 91,79%</b>	<b>50 8,21%</b>	<b>609 97,75%</b>	<b>14 2,25%</b>	<b>623 31,34%</b>	10/04/2016 0.30.28
	<b>TEORA</b>	1.277 3 su 3	<b>323 90,22%</b>	<b>35 9,78%</b>	<b>358 97,81%</b>	<b>8 2,19%</b>	<b>366 28,66%</b>	17/04/2016 23.42.51
	<b>TORELLA DE LOMBARDI</b>	1.762 3 su 3	<b>415 91,61%</b>	<b>38 8,39%</b>	<b>453 98,26%</b>	<b>8 1,74%</b>	<b>461 26,16%</b>	18/04/2016 0.15.40
	<b>TORRE LE NOCELLE</b>	1.112 2 su 2	<b>236 90,08%</b>	<b>26 9,92%</b>	<b>262 96,32%</b>	<b>10 3,68%</b>	<b>272 24,46%</b>	18/04/2016 0.00.11
	<b>TORRIONI</b>	465 1 su 1	<b>67 88,16%</b>	<b>9 11,84%</b>	<b>76 97,44%</b>	<b>2 2,56%</b>	<b>78 16,77%</b>	18/04/2016 0.39.19
	<b>TREVICO</b>	858 2 su 2	<b>194 89,40%</b>	<b>23 10,60%</b>	<b>217 99,09%</b>	<b>2 0,91%</b>	<b>219 25,52%</b>	18/04/2016 0.04.00
	<b>TUFO</b>	750 2 su 2	<b>202 91,82%</b>	<b>18 8,18%</b>	<b>220 96,49%</b>	<b>8 3,51%</b>	<b>228 30,40%</b>	17/04/2016 23.40.29
	<b>VALLATA</b>	2.235 4 su 4	<b>509 87,91%</b>	<b>70 12,09%</b>	<b>579 97,47%</b>	<b>15 2,53%</b>	<b>594 26,58%</b>	18/04/2016 0.45.48
	<b>VALLESACCARDA</b>	1.177 2 su 2	<b>234 90,35%</b>	<b>25 9,65%</b>	<b>259 98,11%</b>	<b>5 1,89%</b>	<b>264 22,43%</b>	17/04/2016 23.56.34
	<b>VENTICANO</b>	1.935 3 su 3	<b>551 88,16%</b>	<b>74 11,84%</b>	<b>625 97,35%</b>	<b>17 2,65%</b>	<b>642 33,18%</b>	18/04/2016 1.21.46
	<b>VILLAMAINA</b>	807 1 su 1	<b>378 94,50%</b>	<b>22 5,50%</b>	<b>400 98,52%</b>	<b>6 1,48%</b>	<b>406 50,31%</b>	18/04/2016 0.11.49
	<b>VILLANOVA DEL BATTISTA</b>	1.408 3 su 3	<b>230 92,74%</b>	<b>18 7,26%</b>	<b>248 98,41%</b>	<b>4 1,59%</b>	<b>252 17,90%</b>	17/04/2016 23.58.50
	<b>VOLTURARA IRPINA</b>	2.738 5 su 5	<b>558 86,78%</b>	<b>85 13,22%</b>	<b>643 96,11%</b>	<b>26 3,89%</b>	<b>669 24,43%</b>	18/04/2016 0.55.33
	<b>ZUNGOLI</b>	942 2 su 2	<b>179 85,24%</b>	<b>31 14,76%</b>	<b>210 94,17%</b>	<b>13 5,83%</b>	<b>223 23,67%</b>	18/04/2016 0.03.45

 Reload

Stampa 

 I dati si riferiscono alle comunicazioni pervenute attraverso procedura web da parte dei Comuni.

Partita IVA : 80005410644 - Codice Fatturazione Elettronica : T7VWVY  
Webmaster & Programming by Gennaro Marino 2016 v.1.0

